

Exelon *Pflaster*

HINWEISE ZUR ANWENDUNG UND PATIENTEN-TAGEBUCH / PATIENTEN-ERINNERUNGSKARTE



Dieses Patiententagebuch zur Anwendung von Exelon *Pflaster* (Wirkstoff Rivastigmin) wurde als Teil der Zulassungsaufgaben erstellt. Im Rahmen des Risikomanagement-Plans wurden, über die Routinemaßnahmen hinaus, zusätzliche risikominimierende Maßnahmen mit der Zulassung des Arzneimittels beauftragt, um das Risiko des Auftretens von Überdosierungen aufgrund inkorrekt Anwendung von Exelon *Pflaster* (Wirkstoff Rivastigmin) zu reduzieren und das Nutzen-Risiko-Verhältnis von Exelon *Pflaster* (Wirkstoff Rivastigmin) zu verbessern.

Dieses Patiententagebuch ist damit verpflichtender Teil der Zulassung, um sicherzustellen, dass Angehörige der Heilberufe, die Exelon *Pflaster* (Wirkstoff Rivastigmin) verschreiben und zur Anwendung bringen, sowie Patienten die besonderen Sicherheitsanforderungen kennen und berücksichtigen.

Hinweise zur Anwendung^{1,2}

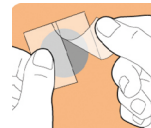
- Weitere Informationen finden Sie in der Gebrauchsinformation, die der Arzneimittelpackung beiliegt.
- Fragen Sie bei Ihrem Arzt oder Apotheker nach, wenn Sie sich nicht sicher sind.

Bitte beachten!

- Nehmen Sie das Pflaster vom Vortag ab, bevor Sie **ein** neues Pflaster aufkleben.
- Nur **ein** Pflaster pro Tag anwenden.
- Schneiden Sie das Pflaster nicht in Stücke.
- Drücken Sie das Pflaster für mindestens 30 Sekunden mit der Handfläche fest.

Wie Sie das Pflaster aufkleben

1. Entfernen Sie sorgfältig das vorhandene Pflaster, bevor Sie **ein** neues verwenden.
2. Entnehmen Sie das neue Pflaster der Verpackung.
3. Ziehen Sie eine Hälfte der Schutzfolie ab.
4. Legen Sie das Pflaster mit der selbstklebenden Seite auf den oberen oder unteren Rückenbereich, den Oberarm oder den Brustkorb und ziehen Sie dann die zweite Hälfte der Schutzfolie ab.
5. Drücken Sie dann das Pflaster mindestens 30 Sekunden fest.



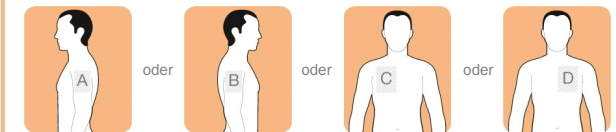
Wo Sie das Pflaster aufkleben

Entfernen Sie das vorhandene Pflaster, bevor Sie **ein** neues Pflaster aufkleben.

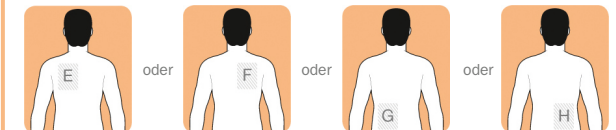
Kleben Sie täglich **nur ein** Pflaster auf **nur einen** der in der folgenden Abbildung gezeigten möglichen Anwendungsbereiche.

Sie können den gleichen Anwendungsbereich für das neue Pflaster verwenden (A oder B oder C oder D oder E oder F oder G oder H), jedoch nicht exakt dieselbe Körperstelle innerhalb des gleichen Bereiches.

Vorn:



Hinten:



1. Exelon Pflaster (Rivastigmin) Gebrauchsinformation

2. Exelon Pflaster (Rivastigmin) Fachinformation

© 2017 Novartis Pharma GmbH. Alle Abbildungen sind urheberrechtlich durch die Novartis Pharma GmbH geschützt.
Diese Materialien dürfen nicht kommerziell vervielfältigt oder vertrieben werden.

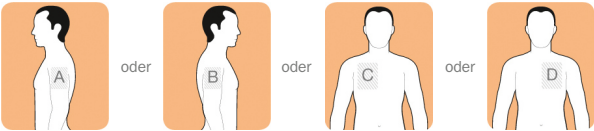
Patiententagebuch^{1,2}

Wie Sie dieses Tagebuch verwenden

- Verwenden Sie dieses Tagebuch zur Dokumentation, wann Sie ein neues Pflaster aufgeklebt und ein altes entfernt haben.
- Haken Sie das Kästchen ab, wenn Sie ein altes Pflaster entfernt haben.
- Tragen Sie jeweils das Datum und den Wochentag ein, an dem Sie ein neues Pflaster aufgeklebt haben.
- Tragen Sie den Buchstaben des Anwendungsbereiches ein, wo Sie das neue Pflaster aufgeklebt haben.
- Wenn Sie Fragen haben oder weitere Informationen benötigen, lesen Sie bitte die Gebrauchsinformation, die dem Arzneimittel beiliegt.
- Fragen Sie bei Ihrem Arzt oder Apotheker nach, wenn Sie sich nicht sicher sind.

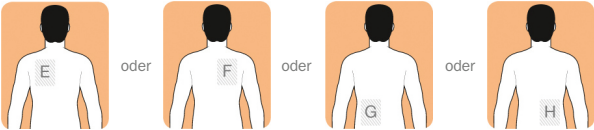
Anwendungsbereiche

Vorn:



Kleben Sie täglich **nur ein** Pflaster auf **nur ein** der in der folgenden Abbildung gezeigten möglichen Anwendungsbereiche.

Hinten:



Sie können den gleichen Anwendungsbereich für das neue Pflaster verwenden (A oder B oder C oder D oder E oder F oder G oder H), jedoch nicht exakt dieselbe Körperstelle innerhalb des gleichen Bereiches.

Altes Pflaster entfernt?	Aufklebedatum des neuen Pflasters	Wochentag des Aufklebens des neuen Pflasters	Anwendungsbereich des neuen Pflasters (Buchstabe)
<input checked="" type="checkbox"/>	15. Juni 2025	Sonntag	A
<input type="checkbox"/>			
<input type="checkbox"/>			
<input type="checkbox"/>			
<input type="checkbox"/>			
<input type="checkbox"/>			
<input type="checkbox"/>			
<input type="checkbox"/>			

1. Exelon Pflaster (Rivastigmin) Gebrauchsinformation
2. Exelon Pflaster (Rivastigmin) Fachinformation
© 2017 Novartis Pharma GmbH. Alle Abbildungen sind urheberrechtlich durch die Novartis Pharma GmbH geschützt.
Diese Materialien dürfen nicht kommerziell vervielfältigt oder vertrieben werden.

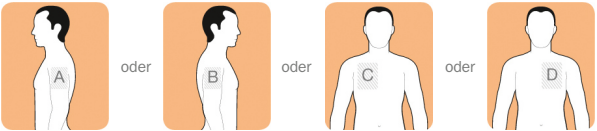
Patiententagebuch^{1,2}

Wie Sie dieses Tagebuch verwenden

- Verwenden Sie dieses Tagebuch zur Dokumentation, wann Sie ein neues Pflaster aufgeklebt und ein altes entfernt haben.
- Haken Sie das Kästchen ab, wenn Sie ein altes Pflaster entfernt haben.
- Tragen Sie jeweils das Datum und den Wochentag ein, an dem Sie ein neues Pflaster aufgeklebt haben.
- Tragen Sie den Buchstaben des Anwendungsbereiches ein, wo Sie das neue Pflaster aufgeklebt haben.
- Wenn Sie Fragen haben oder weitere Informationen benötigen, lesen Sie bitte die Gebrauchsinformation, die dem Arzneimittel beiliegt.
- Fragen Sie bei Ihrem Arzt oder Apotheker nach, wenn Sie sich nicht sicher sind.

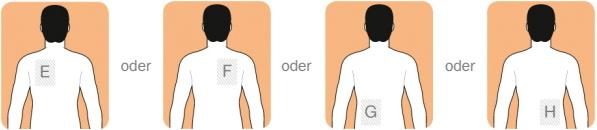
Anwendungsbereiche

Vorn:



Kleben Sie täglich **nur ein** Pflaster auf **nur ein** der in der folgenden Abbildung gezeigten möglichen Anwendungsbereiche.

Hinten:



Sie können den gleichen Anwendungsbereich für das neue Pflaster verwenden (A oder B oder C oder D oder E oder F oder G oder H), jedoch nicht exakt dieselbe Körperstelle innerhalb des gleichen Bereiches.

Altes Pflaster entfernt?	Aufklebedatum des neuen Pflasters	Wochentag des Aufklebens des neuen Pflasters	Anwendungsbereich des neuen Pflasters (Buchstabe)
<input checked="" type="checkbox"/>	15. Juni 2025	Sonntag	A
<input type="checkbox"/>			
<input type="checkbox"/>			
<input type="checkbox"/>			
<input type="checkbox"/>			
<input type="checkbox"/>			
<input type="checkbox"/>			
<input type="checkbox"/>			

1. Exelon Pflaster (Rivastigmin) Gebrauchsinformation
2. Exelon Pflaster (Rivastigmin) Fachinformation
© 2017 Novartis Pharma GmbH. Alle Abbildungen sind urheberrechtlich durch die Novartis Pharma GmbH geschützt.
Diese Materialien dürfen nicht kommerziell vervielfältigt oder vertrieben werden.

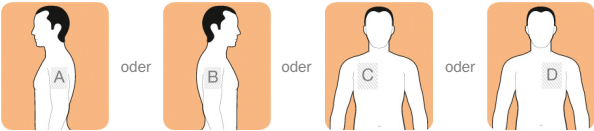
Patiententagebuch^{1,2}

Wie Sie dieses Tagebuch verwenden

- Verwenden Sie dieses Tagebuch zur Dokumentation, wann Sie ein neues Pflaster aufgeklebt und ein altes entfernt haben.
- Haken Sie das Kästchen ab, wenn Sie ein altes Pflaster entfernt haben.
- Tragen Sie jeweils das Datum und den Wochentag ein, an dem Sie ein neues Pflaster aufgeklebt haben.
- Tragen Sie den Buchstaben des Anwendungsbereiches ein, wo Sie das neue Pflaster aufgeklebt haben.
- Wenn Sie Fragen haben oder weitere Informationen benötigen, lesen Sie bitte die Gebrauchsinformation, die dem Arzneimittel beiliegt.
- Fragen Sie bei Ihrem Arzt oder Apotheker nach, wenn Sie sich nicht sicher sind.

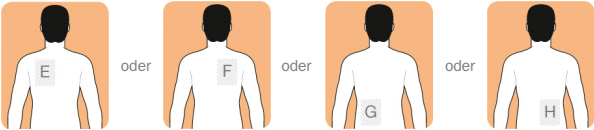
Anwendungsbereiche

Vorn:



Kleben Sie täglich **nur ein** Pflaster auf **nur ein** der in der folgenden Abbildung gezeigten möglichen Anwendungsbereiche.

Hinten:



Sie können den gleichen Anwendungsbereich für das neue Pflaster verwenden (A oder B oder C oder D oder E oder F oder G oder H), jedoch nicht exakt dieselbe Körperstelle innerhalb des gleichen Bereiches.

Altes Pflaster entfernt?	Aufklebedatum des neuen Pflasters	Wochentag des Aufklebens des neuen Pflasters	Anwendungsbereich des neuen Pflasters (Buchstabe)
<input checked="" type="checkbox"/>	15. Juni 2025	Sonntag	A
<input type="checkbox"/>			
<input type="checkbox"/>			
<input type="checkbox"/>			
<input type="checkbox"/>			
<input type="checkbox"/>			
<input type="checkbox"/>			
<input type="checkbox"/>			

1. Exelon Pflaster (Rivastigmin) Gebrauchsinformation
2. Exelon Pflaster (Rivastigmin) Fachinformation
© 2017 Novartis Pharma GmbH. Alle Abbildungen sind urheberrechtlich durch die Novartis Pharma GmbH geschützt.
Diese Materialien dürfen nicht kommerziell vervielfältigt oder vertrieben werden.

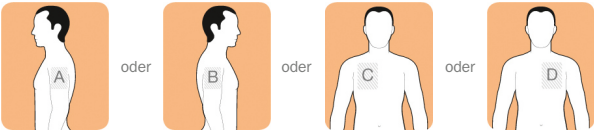
Patiententagebuch^{1,2}

Wie Sie dieses Tagebuch verwenden

- Verwenden Sie dieses Tagebuch zur Dokumentation, wann Sie ein neues Pflaster aufgeklebt und ein altes entfernt haben.
- Haken Sie das Kästchen ab, wenn Sie ein altes Pflaster entfernt haben.
- Tragen Sie jeweils das Datum und den Wochentag ein, an dem Sie ein neues Pflaster aufgeklebt haben.
- Tragen Sie den Buchstaben des Anwendungsbereiches ein, wo Sie das neue Pflaster aufgeklebt haben.
- Wenn Sie Fragen haben oder weitere Informationen benötigen, lesen Sie bitte die Gebrauchsinformation, die dem Arzneimittel beiliegt.
- Fragen Sie bei Ihrem Arzt oder Apotheker nach, wenn Sie sich nicht sicher sind.

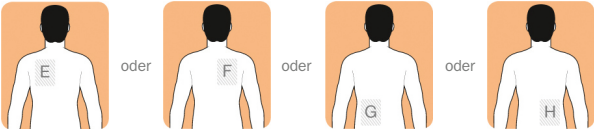
Anwendungsbereiche

Vorn:



Kleben Sie täglich **nur ein** Pflaster auf **nur ein** der in der folgenden Abbildung gezeigten möglichen Anwendungsbereiche.

Hinten:



Sie können den gleichen Anwendungsbereich für das neue Pflaster verwenden (A oder B oder C oder D oder E oder F oder G oder H), jedoch nicht exakt dieselbe Körperstelle innerhalb des gleichen Bereiches.

Altes Pflaster entfernt?	Aufklebedatum des neuen Pflasters	Wochentag des Aufklebens des neuen Pflasters	Anwendungsbereich des neuen Pflasters (Buchstabe)
<input checked="" type="checkbox"/>	15. Juni 2025	Sonntag	A
<input type="checkbox"/>			
<input type="checkbox"/>			
<input type="checkbox"/>			
<input type="checkbox"/>			
<input type="checkbox"/>			
<input type="checkbox"/>			
<input type="checkbox"/>			

1. Exelon Pflaster (Rivastigmin) Gebrauchsinformation
2. Exelon Pflaster (Rivastigmin) Fachinformation
© 2017 Novartis Pharma GmbH. Alle Abbildungen sind urheberrechtlich durch die Novartis Pharma GmbH geschützt.
Diese Materialien dürfen nicht kommerziell vervielfältigt oder vertrieben werden.

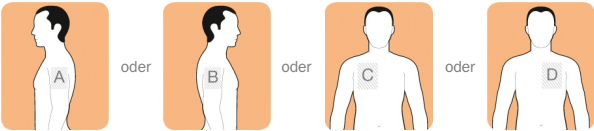
Patiententagebuch^{1,2}

Wie Sie dieses Tagebuch verwenden

- Verwenden Sie dieses Tagebuch zur Dokumentation, wann Sie ein neues Pflaster aufgeklebt und ein altes entfernt haben.
- Haken Sie das Kästchen ab, wenn Sie ein altes Pflaster entfernt haben.
- Tragen Sie jeweils das Datum und den Wochentag ein, an dem Sie ein neues Pflaster aufgeklebt haben.
- Tragen Sie den Buchstaben des Anwendungsbereiches ein, wo Sie das neue Pflaster aufgeklebt haben.
- Wenn Sie Fragen haben oder weitere Informationen benötigen, lesen Sie bitte die Gebrauchsinformation, die dem Arzneimittel beiliegt.
- Fragen Sie bei Ihrem Arzt oder Apotheker nach, wenn Sie sich nicht sicher sind.

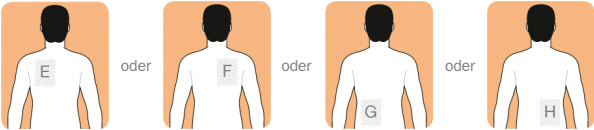
Anwendungsbereiche

Vorn:



Kleben Sie täglich **nur ein** Pflaster auf **nur ein** der in der folgenden Abbildung gezeigten möglichen Anwendungsbereiche.

Hinten:



Sie können den gleichen Anwendungsbereich für das neue Pflaster verwenden (A oder B oder C oder D oder E oder F oder G oder H), jedoch nicht exakt dieselbe Körperstelle innerhalb des gleichen Bereiches.

Altes Pflaster entfernt?	Aufklebedatum des neuen Pflasters	Wochentag des Aufklebens des neuen Pflasters	Anwendungsbereich des neuen Pflasters (Buchstabe)
<input checked="" type="checkbox"/>	15. Juni 2025	Sonntag	A
<input type="checkbox"/>			
<input type="checkbox"/>			
<input type="checkbox"/>			
<input type="checkbox"/>			
<input type="checkbox"/>			
<input type="checkbox"/>			
<input type="checkbox"/>			

1. Exelon Pflaster (Rivastigmin) Gebrauchsinformation
2. Exelon Pflaster (Rivastigmin) Fachinformation
© 2017 Novartis Pharma GmbH. Alle Abbildungen sind urheberrechtlich durch die Novartis Pharma GmbH geschützt.
Diese Materialien dürfen nicht kommerziell vervielfältigt oder vertrieben werden.

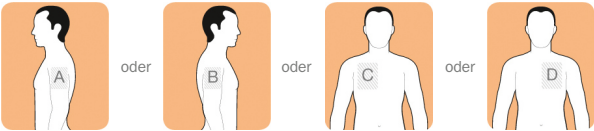
Patiententagebuch^{1,2}

Wie Sie dieses Tagebuch verwenden

- Verwenden Sie dieses Tagebuch zur Dokumentation, wann Sie ein neues Pflaster aufgeklebt und ein altes entfernt haben.
- Haken Sie das Kästchen ab, wenn Sie ein altes Pflaster entfernt haben.
- Tragen Sie jeweils das Datum und den Wochentag ein, an dem Sie ein neues Pflaster aufgeklebt haben.
- Tragen Sie den Buchstaben des Anwendungsbereiches ein, wo Sie das neue Pflaster aufgeklebt haben.
- Wenn Sie Fragen haben oder weitere Informationen benötigen, lesen Sie bitte die Gebrauchsinformation, die dem Arzneimittel beiliegt.
- Fragen Sie bei Ihrem Arzt oder Apotheker nach, wenn Sie sich nicht sicher sind.

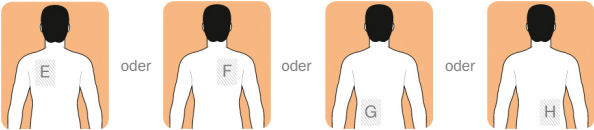
Anwendungsbereiche

Vorn:



Kleben Sie täglich **nur ein** Pflaster auf **nur ein** der in der folgenden Abbildung gezeigten möglichen Anwendungsbereiche.

Hinten:



Sie können den gleichen Anwendungsbereich für das neue Pflaster verwenden (A oder B oder C oder D oder E oder F oder G oder H), jedoch nicht exakt dieselbe Körperstelle innerhalb des gleichen Bereiches.

Altes Pflaster entfernt?	Aufklebedatum des neuen Pflasters	Wochentag des Aufklebens des neuen Pflasters	Anwendungsbereich des neuen Pflasters (Buchstabe)
<input checked="" type="checkbox"/>	15. Juni 2025	Sonntag	A
<input type="checkbox"/>			
<input type="checkbox"/>			
<input type="checkbox"/>			
<input type="checkbox"/>			
<input type="checkbox"/>			
<input type="checkbox"/>			
<input type="checkbox"/>			

1. Exelon Pflaster (Rivastigmin) Gebrauchsinformation
2. Exelon Pflaster (Rivastigmin) Fachinformation
© 2017 Novartis Pharma GmbH. Alle Abbildungen sind urheberrechtlich durch die Novartis Pharma GmbH geschützt.
Diese Materialien dürfen nicht kommerziell vervielfältigt oder vertrieben werden.

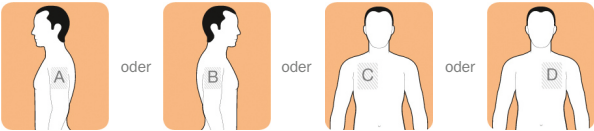
Patiententagebuch^{1,2}

Wie Sie dieses Tagebuch verwenden

- Verwenden Sie dieses Tagebuch zur Dokumentation, wann Sie ein neues Pflaster aufgeklebt und ein altes entfernt haben.
- Haken Sie das Kästchen ab, wenn Sie ein altes Pflaster entfernt haben.
- Tragen Sie jeweils das Datum und den Wochentag ein, an dem Sie ein neues Pflaster aufgeklebt haben.
- Tragen Sie den Buchstaben des Anwendungsbereiches ein, wo Sie das neue Pflaster aufgeklebt haben.
- Wenn Sie Fragen haben oder weitere Informationen benötigen, lesen Sie bitte die Gebrauchsinformation, die dem Arzneimittel beiliegt.
- Fragen Sie bei Ihrem Arzt oder Apotheker nach, wenn Sie sich nicht sicher sind.

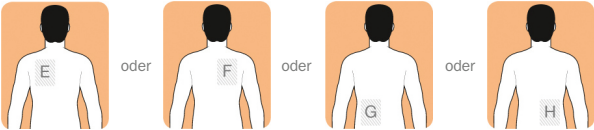
Anwendungsbereiche

Vorn:



Kleben Sie täglich **nur ein** Pflaster auf **nur ein** der in der folgenden Abbildung gezeigten möglichen Anwendungsbereiche.

Hinten:



Sie können den gleichen Anwendungsbereich für das neue Pflaster verwenden (A oder B oder C oder D oder E oder F oder G oder H), jedoch nicht exakt dieselbe Körperstelle innerhalb des gleichen Bereiches.

Altes Pflaster entfernt?	Aufklebedatum des neuen Pflasters	Wochentag des Aufklebens des neuen Pflasters	Anwendungsbereich des neuen Pflasters (Buchstabe)
<input checked="" type="checkbox"/>	15. Juni 2025	Sonntag	A
<input type="checkbox"/>			
<input type="checkbox"/>			
<input type="checkbox"/>			
<input type="checkbox"/>			
<input type="checkbox"/>			
<input type="checkbox"/>			
<input type="checkbox"/>			

1. Exelon Pflaster (Rivastigmin) Gebrauchsinformation
2. Exelon Pflaster (Rivastigmin) Fachinformation
© 2017 Novartis Pharma GmbH. Alle Abbildungen sind urheberrechtlich durch die Novartis Pharma GmbH geschützt.
Diese Materialien dürfen nicht kommerziell vervielfältigt oder vertrieben werden.

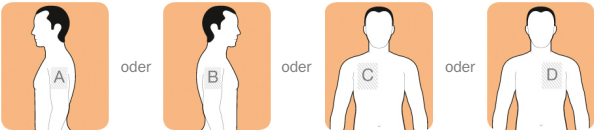
Patiententagebuch^{1,2}

Wie Sie dieses Tagebuch verwenden

- Verwenden Sie dieses Tagebuch zur Dokumentation, wann Sie ein neues Pflaster aufgeklebt und ein altes entfernt haben.
- Haken Sie das Kästchen ab, wenn Sie ein altes Pflaster entfernt haben.
- Tragen Sie jeweils das Datum und den Wochentag ein, an dem Sie ein neues Pflaster aufgeklebt haben.
- Tragen Sie den Buchstaben des Anwendungsbereiches ein, wo Sie das neue Pflaster aufgeklebt haben.
- Wenn Sie Fragen haben oder weitere Informationen benötigen, lesen Sie bitte die Gebrauchsinformation, die dem Arzneimittel beiliegt.
- Fragen Sie bei Ihrem Arzt oder Apotheker nach, wenn Sie sich nicht sicher sind.

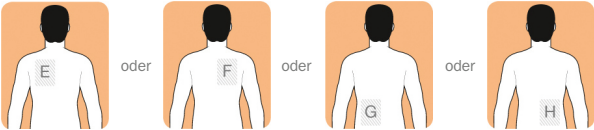
Anwendungsbereiche

Vorn:



Kleben Sie täglich **nur ein** Pflaster auf **nur ein** der in der folgenden Abbildung gezeigten möglichen Anwendungsbereiche.

Hinten:



Sie können den gleichen Anwendungsbereich für das neue Pflaster verwenden (A oder B oder C oder D oder E oder F oder G oder H), jedoch nicht exakt dieselbe Körperstelle innerhalb des gleichen Bereiches.

Altes Pflaster entfernt?	Aufklebedatum des neuen Pflasters	Wochentag des Aufklebens des neuen Pflasters	Anwendungsbereich des neuen Pflasters (Buchstabe)
<input checked="" type="checkbox"/>	15. Juni 2025	Sonntag	A
<input type="checkbox"/>			
<input type="checkbox"/>			
<input type="checkbox"/>			
<input type="checkbox"/>			
<input type="checkbox"/>			
<input type="checkbox"/>			
<input type="checkbox"/>			

1. Exelon Pflaster (Rivastigmin) Gebrauchsinformation
2. Exelon Pflaster (Rivastigmin) Fachinformation
© 2017 Novartis Pharma GmbH. Alle Abbildungen sind urheberrechtlich durch die Novartis Pharma GmbH geschützt.
Diese Materialien dürfen nicht kommerziell vervielfältigt oder vertrieben werden.

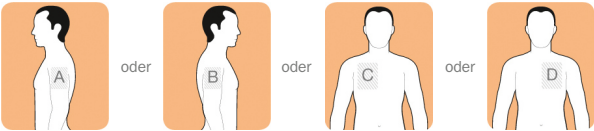
Patiententagebuch^{1,2}

Wie Sie dieses Tagebuch verwenden

- Verwenden Sie dieses Tagebuch zur Dokumentation, wann Sie ein neues Pflaster aufgeklebt und ein altes entfernt haben.
- Haken Sie das Kästchen ab, wenn Sie ein altes Pflaster entfernt haben.
- Tragen Sie jeweils das Datum und den Wochentag ein, an dem Sie ein neues Pflaster aufgeklebt haben.
- Tragen Sie den Buchstaben des Anwendungsbereiches ein, wo Sie das neue Pflaster aufgeklebt haben.
- Wenn Sie Fragen haben oder weitere Informationen benötigen, lesen Sie bitte die Gebrauchsinformation, die dem Arzneimittel beiliegt.
- Fragen Sie bei Ihrem Arzt oder Apotheker nach, wenn Sie sich nicht sicher sind.

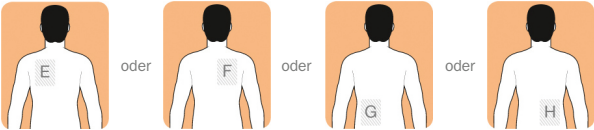
Anwendungsbereiche

Vorn:



Kleben Sie täglich **nur ein** Pflaster auf **nur ein** der in der folgenden Abbildung gezeigten möglichen Anwendungsbereiche.

Hinten:



Sie können den gleichen Anwendungsbereich für das neue Pflaster verwenden (A oder B oder C oder D oder E oder F oder G oder H), jedoch nicht exakt dieselbe Körperstelle innerhalb des gleichen Bereiches.

Altes Pflaster entfernt?	Aufklebedatum des neuen Pflasters	Wochentag des Aufklebens des neuen Pflasters	Anwendungsbereich des neuen Pflasters (Buchstabe)
<input checked="" type="checkbox"/>	15. Juni 2025	Sonntag	A
<input type="checkbox"/>			
<input type="checkbox"/>			
<input type="checkbox"/>			
<input type="checkbox"/>			
<input type="checkbox"/>			
<input type="checkbox"/>			
<input type="checkbox"/>			

1. Exelon Pflaster (Rivastigmin) Gebrauchsinformation
2. Exelon Pflaster (Rivastigmin) Fachinformation
© 2017 Novartis Pharma GmbH. Alle Abbildungen sind urheberrechtlich durch die Novartis Pharma GmbH geschützt.
Diese Materialien dürfen nicht kommerziell vervielfältigt oder vertrieben werden.

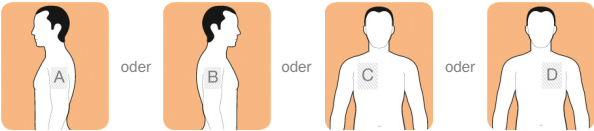
Patiententagebuch^{1,2}

Wie Sie dieses Tagebuch verwenden

- Verwenden Sie dieses Tagebuch zur Dokumentation, wann Sie ein neues Pflaster aufgeklebt und ein altes entfernt haben.
- Haken Sie das Kästchen ab, wenn Sie ein altes Pflaster entfernt haben.
- Tragen Sie jeweils das Datum und den Wochentag ein, an dem Sie ein neues Pflaster aufgeklebt haben.
- Tragen Sie den Buchstaben des Anwendungsbereiches ein, wo Sie das neue Pflaster aufgeklebt haben.
- Wenn Sie Fragen haben oder weitere Informationen benötigen, lesen Sie bitte die Gebrauchsinformation, die dem Arzneimittel beiliegt.
- Fragen Sie bei Ihrem Arzt oder Apotheker nach, wenn Sie sich nicht sicher sind.

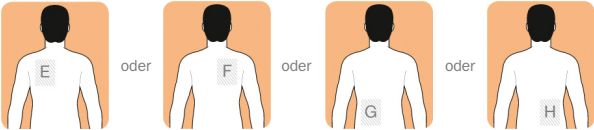
Anwendungsbereiche

Vorn:



Kleben Sie täglich **nur ein** Pflaster auf **nur ein** der in der folgenden Abbildung gezeigten möglichen Anwendungsbereiche.

Hinten:



Sie können den gleichen Anwendungsbereich für das neue Pflaster verwenden (A oder B oder C oder D oder E oder F oder G oder H), jedoch nicht exakt dieselbe Körperstelle innerhalb des gleichen Bereiches.

Altes Pflaster entfernt?	Aufklebedatum des neuen Pflasters	Wochentag des Aufklebens des neuen Pflasters	Anwendungsbereich des neuen Pflasters (Buchstabe)
<input checked="" type="checkbox"/>	15. Juni 2025	Sonntag	A
<input type="checkbox"/>			
<input type="checkbox"/>			
<input type="checkbox"/>			
<input type="checkbox"/>			
<input type="checkbox"/>			
<input type="checkbox"/>			
<input type="checkbox"/>			

1. Exelon Pflaster (Rivastigmin) Gebrauchsinformation
2. Exelon Pflaster (Rivastigmin) Fachinformation
© 2017 Novartis Pharma GmbH. Alle Abbildungen sind urheberrechtlich durch die Novartis Pharma GmbH geschützt.
Diese Materialien dürfen nicht kommerziell vervielfältigt oder vertrieben werden.

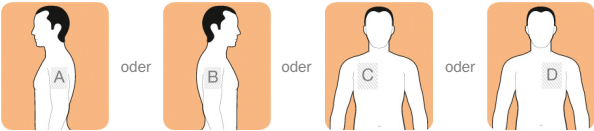
Patiententagebuch^{1,2}

Wie Sie dieses Tagebuch verwenden

- Verwenden Sie dieses Tagebuch zur Dokumentation, wann Sie ein neues Pflaster aufgeklebt und ein altes entfernt haben.
- Haken Sie das Kästchen ab, wenn Sie ein altes Pflaster entfernt haben.
- Tragen Sie jeweils das Datum und den Wochentag ein, an dem Sie ein neues Pflaster aufgeklebt haben.
- Tragen Sie den Buchstaben des Anwendungsbereiches ein, wo Sie das neue Pflaster aufgeklebt haben.
- Wenn Sie Fragen haben oder weitere Informationen benötigen, lesen Sie bitte die Gebrauchsinformation, die dem Arzneimittel beiliegt.
- Fragen Sie bei Ihrem Arzt oder Apotheker nach, wenn Sie sich nicht sicher sind.

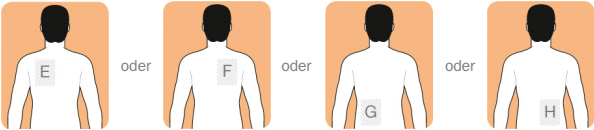
Anwendungsbereiche

Vorn:



Kleben Sie täglich **nur ein** Pflaster auf **nur ein** der in der folgenden Abbildung gezeigten möglichen Anwendungsbereiche.

Hinten:



Sie können den gleichen Anwendungsbereich für das neue Pflaster verwenden (A oder B oder C oder D oder E oder F oder G oder H), jedoch nicht exakt dieselbe Körperstelle innerhalb des gleichen Bereiches.

Altes Pflaster entfernt?	Aufklebedatum des neuen Pflasters	Wochentag des Aufklebens des neuen Pflasters	Anwendungsbereich des neuen Pflasters (Buchstabe)
<input checked="" type="checkbox"/>	15. Juni 2025	Sonntag	A
<input type="checkbox"/>			
<input type="checkbox"/>			
<input type="checkbox"/>			
<input type="checkbox"/>			
<input type="checkbox"/>			
<input type="checkbox"/>			
<input type="checkbox"/>			

1. Exelon Pflaster (Rivastigmin) Gebrauchsinformation
2. Exelon Pflaster (Rivastigmin) Fachinformation
© 2017 Novartis Pharma GmbH. Alle Abbildungen sind urheberrechtlich durch die Novartis Pharma GmbH geschützt.
Diese Materialien dürfen nicht kommerziell vervielfältigt oder vertrieben werden.

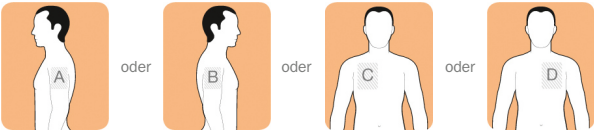
Patiententagebuch^{1,2}

Wie Sie dieses Tagebuch verwenden

- Verwenden Sie dieses Tagebuch zur Dokumentation, wann Sie ein neues Pflaster aufgeklebt und ein altes entfernt haben.
- Haken Sie das Kästchen ab, wenn Sie ein altes Pflaster entfernt haben.
- Tragen Sie jeweils das Datum und den Wochentag ein, an dem Sie ein neues Pflaster aufgeklebt haben.
- Tragen Sie den Buchstaben des Anwendungsbereiches ein, wo Sie das neue Pflaster aufgeklebt haben.
- Wenn Sie Fragen haben oder weitere Informationen benötigen, lesen Sie bitte die Gebrauchsinformation, die dem Arzneimittel beiliegt.
- Fragen Sie bei Ihrem Arzt oder Apotheker nach, wenn Sie sich nicht sicher sind.

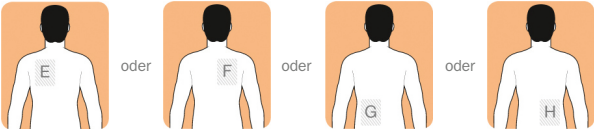
Anwendungsbereiche

Vorn:



Kleben Sie täglich **nur ein** Pflaster auf **nur ein** der in der folgenden Abbildung gezeigten möglichen Anwendungsbereiche.

Hinten:



Sie können den gleichen Anwendungsbereich für das neue Pflaster verwenden (A oder B oder C oder D oder E oder F oder G oder H), jedoch nicht exakt dieselbe Körperstelle innerhalb des gleichen Bereiches.

Altes Pflaster entfernt?	Aufklebedatum des neuen Pflasters	Wochentag des Aufklebens des neuen Pflasters	Anwendungsbereich des neuen Pflasters (Buchstabe)
<input checked="" type="checkbox"/>	15. Juni 2025	Sonntag	A
<input type="checkbox"/>			
<input type="checkbox"/>			
<input type="checkbox"/>			
<input type="checkbox"/>			
<input type="checkbox"/>			
<input type="checkbox"/>			
<input type="checkbox"/>			

1. Exelon Pflaster (Rivastigmin) Gebrauchsinformation
2. Exelon Pflaster (Rivastigmin) Fachinformation
© 2017 Novartis Pharma GmbH. Alle Abbildungen sind urheberrechtlich durch die Novartis Pharma GmbH geschützt.
Diese Materialien dürfen nicht kommerziell vervielfältigt oder vertrieben werden.

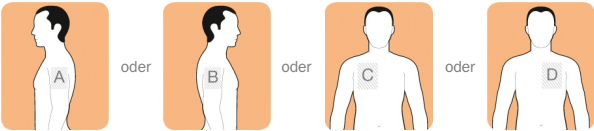
Patiententagebuch^{1,2}

Wie Sie dieses Tagebuch verwenden

- Verwenden Sie dieses Tagebuch zur Dokumentation, wann Sie ein neues Pflaster aufgeklebt und ein altes entfernt haben.
- Haken Sie das Kästchen ab, wenn Sie ein altes Pflaster entfernt haben.
- Tragen Sie jeweils das Datum und den Wochentag ein, an dem Sie ein neues Pflaster aufgeklebt haben.
- Tragen Sie den Buchstaben des Anwendungsbereiches ein, wo Sie das neue Pflaster aufgeklebt haben.
- Wenn Sie Fragen haben oder weitere Informationen benötigen, lesen Sie bitte die Gebrauchsinformation, die dem Arzneimittel beiliegt.
- Fragen Sie bei Ihrem Arzt oder Apotheker nach, wenn Sie sich nicht sicher sind.

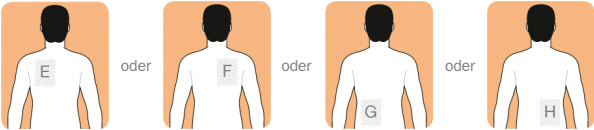
Anwendungsbereiche

Vorn:



Kleben Sie täglich **nur ein** Pflaster auf **nur ein** der in der folgenden Abbildung gezeigten möglichen Anwendungsbereiche.

Hinten:



Sie können den gleichen Anwendungsbereich für das neue Pflaster verwenden (A oder B oder C oder D oder E oder F oder G oder H), jedoch nicht exakt dieselbe Körperstelle innerhalb des gleichen Bereiches.

Altes Pflaster entfernt?	Aufklebedatum des neuen Pflasters	Wochentag des Aufklebens des neuen Pflasters	Anwendungsbereich des neuen Pflasters (Buchstabe)
<input checked="" type="checkbox"/>	15. Juni 2025	Sonntag	A
<input type="checkbox"/>			
<input type="checkbox"/>			
<input type="checkbox"/>			
<input type="checkbox"/>			
<input type="checkbox"/>			
<input type="checkbox"/>			
<input type="checkbox"/>			

1. Exelon Pflaster (Rivastigmin) Gebrauchsinformation
2. Exelon Pflaster (Rivastigmin) Fachinformation
© 2017 Novartis Pharma GmbH. Alle Abbildungen sind urheberrechtlich durch die Novartis Pharma GmbH geschützt.
Diese Materialien dürfen nicht kommerziell vervielfältigt oder vertrieben werden.



Dieses Patiententagebuch ist zum Download auf der Webseite www.kohlpharma.com/downloadbereich/ verfügbar.

Weitere Informationen zu Ihrer Erkrankung und der Behandlung mit Exelon *Pflaster* erhalten Sie außerdem beim Team der kohlpharma Info-Service:

Info-Service

Telefon: 06867 / 920-5477

E-Mail: info@kohlpharma.com

